



Rapport för fjärde kvartalet och helåret 2020

Stabil utveckling trots utmanande omvärld

11 februari 2021

- Nettoomsättningen för fjärde kvartalet 2020 minskade med 1 procent till 2 393 (2 420) MSEK. I konstant valuta ökade nettoomsättningen med 3 procent.
- Justerat rörelseresultat¹⁾ ökade med 10 procent till 115 (104) MSEK, motsvarande en marginal på 4,8 (4,3) procent.
- Periodens resultat minskade till 21 (42) MSEK. Resultat per aktie minskade till 0,32 (0,60) SEK. Försämringen beror främst på högre jämförelsestörande poster i kvartalet.
- Operativt kassaflöde uppgick till -23 (304) MSEK i kvartalet. Minskningen kan främst hänföras till ett försämrat rörelsekapital. För helåret uppgick operativt kassaflöde till 476 (536) MSEK.
- Den räntebärande nettoskulden på 1 933 MSEK var på samma nivå som den 30 september 2020, men minskade med 267 MSEK jämfört med utgången av samma kvartal föregående år.
- Styrelsen har för avsikt att föreslå en total utdelning för räkenskapsåret 2020 om 2,50 SEK (0,00) per aktie, motsvarande 164 (0) MSEK. Styrelsen föreslår en utdelning om 1,25 (0,00) SEK per aktie, motsvarande 82 (0) MSEK, till årsstämman 2021. Styrelsen har för avsikt att kalla till en extra bolagstämma under andra halvåret 2021 för att föreslå en andra utdelning om 1,25 SEK per aktie.

	Kv 4 2020	Kv 4 2019	Förändring	2020	2019	Förändring
Nettoomsättning	2 393	2 420	-1%	9 940	9 891	0%
Justerad EBITDA ¹⁾	204	185	10%	835	776	8%
Justerat rörelseresultat (EBIT) ¹⁾	115	104	10%	500	454	10%
Jämförelsestörande poster ¹⁾	-59	-16	260%	-150	-30	401%
Rörelseresultat (EBIT)	56	87	-36%	351	424	-17%
Finansiella intäkter och kostnader	-23	-20	12%	-90	-113	-20%
Resultat efter finansnetto	33	67	-51%	260	312	-16%
Skatt på periodens resultat	-12	-25	-53%	-52	-75	-30%
Periodens resultat	21	42	-49%	208	237	-12%
Justerad EBITDA-marginal ¹⁾	8,5%	7,6%	-	8,4%	7,8%	-
Justerad rörelsemarginal (EBIT) ¹⁾	4,8%	4,3%	-	5,0%	4,6%	-
Resultat per aktie, SEK	0,32	0,60	-46%	3,16	3,60	-12%
Justerad avkastning på sysselsatt kapital ¹⁾	11,9%	11,0%	-	11,9%	11,0%	-
Avkastning på eget kapital	11,5%	14,2%	-	11,5%	14,2%	-
Operativt kassaflöde ²⁾	-23	304	-108%	476	536	-11%
Räntebärande nettoskuld	-1 933	-2 200	-12%	-1 933	-2 200	-12%

¹⁾ Justerat för jämförelsestörande poster, se sid 15 och sid 26.

²⁾ Omklassificering av kassaflödeseffekt för leasingtillgångar har gjorts för året och för jämförelsetalen.

Om Scandi Standard

Scandi Standard är den ledande producenten av kycklingbaserade livsmedelsprodukter i Norden och Irland. Bolaget producerar, marknadsför och säljer förädlade, kyllda och frysta produkter under de välkända varumärkena Kronfågel, Danpo, Den Stolte Hane, Manor Farm och Naapurin Maalaiskana. I Norge produceras och säljs även ägg. Vi är tillsammans cirka 3 000 medarbetare med en årlig omsättning på mer än 9 miljarder kronor. För mer information se www.scandistandard.com.

Koncernchefens kommentar

Koncernen rapporterar ytterligare ett kvartal med starkt underliggande resultat. Nettomsättning ökade med 3 procent i lokal valuta jämfört med det fjärde kvartalet föregående år. Rapporterad nettoomsättning minskade med 1 procent till 2 393 (2 420) MSEK och det justerade rörelseresultatet ökade med 10 procent till 115 (104) MSEK vilket motsvarar en marginal på 4,8 (4,3) procent.

Det starka underliggande resultatet kan förklaras av att två tredjedelar av intäkterna kommer från Dagligvaruhandeln på alla våra fem marknader, som väger upp mot negativa effekter av Covid-19 pandemin. Efterfrågan inom Dagligvaruhandeln är fortsatt stark för produktkategorierna Ready-to-cook och Ready-to-eat.

På samtliga våra marknader uppskattar konsumenterna mer än någonsin lokalt producerade produkter som följer strikta djurskydds- och livsmedelshygienföreskrifter samt ESG, (Environmental Social and Governance), standarder. Stora resurser läggs på att kontinuerligt förbättra de olika ESG KPIerna. Baserat på goda erfarenheter i de nordiska länderna har betydande framsteg även gjorts i Irland, som innan förvärvet 2017 låg på ett europeiskt genomsnitt. Till exempel har antibiotikaanvändningen stadigt minskat från 70 till 25 procent och den ledande indikatorn för djurvälstånd i form av fothälsopoäng har minskat med 14 procent.

Den andra vågen av Covid-19 pandemin har lett till en fortsatt betydande minskning av efterfrågan inom Restaurang och Storhushåll samt ett ökat utbud på exportmarknaden. Vår exportverksamhet har dessutom utmanats av den pågående fågelinfluensan i Danmark, Sverige och Irland med tillfälliga importförbud på några av våra mest lönsamma exportmarknader i Asien. Detta har lett till lägre priser på exportmarknaden och en ökning av våra varulager. Som en konsekvens av detta har kvartalets resultat belastats med jämförelsestörande poster om 16 MSEK relaterade till Covid-19 pandemin med temporär stängning av produktionsanläggning och nedskrivning av varulager, samt 15 MSEK relaterade till fågelinfluensan med nedskrivning av varulager till aktuella marknadspriser. Dessutom har anpassningar skett av produktionen som en följd av de snabba förändringarna i efterfrågan på produkter avsedda för Restaurang och Storhushåll samt exportmarknaden.

Det är tillfredsställande att kunna konstatera att effekterna av fågelinfluensan förväntas bli mer än halverade jämfört med den tidigare fågelinfluensan 2016/2017. Exponeringen mot denna typ av risker har minskat väsentligt i takt med att koncernens totala exportverksamhet har minskat från 15 procent 2016 till 8 procent 2020 av total nettoomsättning. Exponeringen har även minskat genom åtgärder i form av ökad diversifiering av kundportföljen inom Export, nära samarbeten med myndigheter för att minska effekterna av importförbud samt en ökad

kapacitet av produktion av Ready-to-cook produkter. Sammantaget har dessa åtgärder resulterat i en minskad risk för negativa effekter av fågelinfluensan för koncernen.

Jag är fortsatt stolt över det sätt som vår organisation snabbt har kunnat anpassa sig till de stora förändringar som Covid-19 pandemin fört med sig under det gångna året. Då Covid-19 pandemin har gått in i en andra våg under det fjärde kvartalet är det fortfarande högsta prioritet att värna våra anställdas säkerhet och hälsa. Vidare är vi fokuserade på åtgärder för att undvika stopp i produktionen på grund av restriktioner, nedstängningar eller karantäner, samt att anpassa produktionen till rådande efterfrågan i olika segment. Produktionen säkerhetsställs genom implementering av hårda biosäkerhetsprocesser, återkommande testning och smittspårning, utvidgade kontinuitetsplaner, samt ett minskat utbud av produkter. Vår förhoppning är att de implementerade insatserna och försiktighetsåtgärderna skapat förutsättningar för att optimera vår operativa prestation och för att säkra livsmedelsförsörjning av högkvalitativa produkter till våra kunder i dessa utmanande tider.

Scandi Standard har beslutat att inkludera växtbaserade produkter i sin strategi som en värdeskapande del av vår produktmix i framtiden. Vi har goda förutsättningar att lyckas med en sådan strategi tack vare hög kompetens inom produktutveckling, tillverkning, livsmedelssäkerhet i kombination med nuvarande infrastruktur och unikt kundnätverk på fem marknader. Växtbaserade produkter och kyckling-produkter är båda en del i den kontinuerligt växande hälsotrenden. Tidigt under andra kvartalet 2021 lanserar vi produkter i liten skala som produceras i våra existerande produktionsanläggningar. Samtidigt investerar vi i utveckling av alternativa produkter och processmodeller för framtiden.

ESG är kärnan i det vi gör inom Scandi Standard. Det är en tydlig länk mellan framgång i att uppfylla de hårdaste/strängaste ESG kraven och vår operativa och finansiella framgång för koncernen. Kyckling sticker ut i proteinindustrin och Scandi Standard sticker ut i kycklingindustrin. Vi arbetar med att förbättra vårt ESG-arbete ytterligare och ser fram emot att vara värd för en ESG dag senare under året.

Scandi Standard har en robust balansräkning, en solid finansiering och god tillgänglig likviditet. Jämfört med utgången av helåret 2019 har den räntebärande nettoskulden minskat med 267 MSEK till 1 933 (2 200) MSEK. Investeringarna uppgick till 355 MSEK för 2020 varav 94 MSEK under det fjärde kvartalet. Preliminära investeringar under 2021 uppskattas till cirka 400 MSEK, men nivån kan komma att ändras beroende på utvecklingen under innevarande år. 2021 års investeringar fokuserar på att lägga grunden för en fortsatt stark tillväxt, ökade

marginaler och att stärka vår position ytterligare inom ESG.

Styrelsen har för avsikt att föreslå en total utdelning för räkenskapsåret 2020 om 2,50 SEK (0,00) per aktie. Styrelsen föreslår en utdelning om 1,25 (0,00) SEK per aktie till årsstämman 2021. Styrelsen har för avsikt att kalla till en extra bolagstämma under andra halvåret 2021 för att föreslå en andra utdelning om 1,25 SEK per aktie.

Trots turbulens i vår omvärld fortsätter vi att kontinuerligt följa de strukturella förändringarna och möjligheterna i vår bransch. Vi har en gedigen historia av att skapa värde vid förvärv, främst inom produktutveckling, processeffektivitet, djuruppfödning samt strikta regler för djurskydds- och livsmedelshygienföreskrifter/ESG.

Scandi Standards affärsmodell har visat sig vara motståndskraftig för utmaningarna under 2020. Den långsiktiga historiken av stark tillväxt och stabila marginaler inom Dagligvaruhandeln har inte påverkats av Covid-19 pandemin och vi förväntar oss att denna trend fortsätter. Den ökade försäljningen inom Dagligvaruhandeln har i stor utsträckning absorberat de plötsliga och dramatiska förändringarna inom Restaurang och Storhushåll och Export. På grund av Covid-19 pandemin ser vi fortsatt en minskande efterfrågan och hög volatilitet inom Restaurang och Storhushåll och även för exportverksamheten under kommande perioder. Vi är övertygade om att vi kommer att se en tillväxt och bättre lönsamhet i dessa säljkanaler när karantänrestriktionerna släpper och konsumenter kan röra sig mer fritt igen.



*Leif Bergvall Hansen
VD och koncernchef*

Nettoomsättning och resultat

MSEK	Kv 4 2020	Kv 4 2019	Förändring	2020	2019	Förändring
Nettoomsättning	2 393	2 420	-1%	9 940	9 891	0%
Justerad EBITDA ¹⁾	204	185	10%	835	776	8%
Justerat rörelseresultat (EBIT) ¹⁾	115	104	10%	500	454	10%
Jämförelsestörande poster ¹⁾	-59	-16	260%	-150	-30	401%
Rörelseresultat (EBIT)	56	87	-36%	351	424	-17%
Finansiella intäkter och kostnader	-23	-20	12%	-90	-113	-20%
Resultat efter finansnetto	33	67	-51%	260	312	-16%
Skatt på periodens resultat	-12	-25	-53%	-52	-75	-30%
Periodens resultat	21	42	-49%	208	237	-12%
Justerad EBITDA-marginal ¹⁾	8,5%	7,6%	-	8,4%	7,8%	-
Justerad rörelsemarginal (EBIT) ¹⁾	4,8%	4,3%	-	5,0%	4,6%	-
Resultat per aktie, SEK	0,32	0,60	-46%	3,16	3,60	-12%

¹⁾Justerat för jämförelsestörande poster, se sid 15 och sid 26.

Fjärde kvartalet 2020

Nettoomsättning

Nettoomsättningen för koncernen minskade fjärde kvartalet 2020 med 1 procent till 2 393 MSEK jämfört med 2 420 MSEK fjärde kvartalet 2019. I konstant valuta ökade nettoomsättningen med 3 procent.

Nettoomsättningen i Sverige minskade med 2 procent främst drivet av produktkategorin Ready-to-cook Frysta.

Nettoomsättningen i Danmark minskade med 10 procent, motsvarande 7 procent i lokal valuta. Den negativa utvecklingen var driven av produktkategorin Ready-to-eat inom sälkanalen Restaurang och Storhushåll samt av Ready-to-cook Export.

Nettoomsättningen i Norge ökade med 6 procent motsvarande 17 procent i lokal valuta, främst driven av produktkategorin Ready-to-cook Kyllda inom sälkanalen Dagligvaruhandel.

Nettoomsättningen i Irland ökade med 10 procent motsvarande 14 procent i lokal valuta, främst driven av produktkategorin Ready-to-cook Kyllda och sälkanalen Dagligvaruhandel.

Nettoomsättningen i Finland ökade med 11 procent motsvarande 15 procent i lokal valuta.

Resultat

Justerat rörelseresultat för koncernen ökade fjärde kvartalet 2020 med 10 procent till 115 MSEK jämfört med 104 MSEK fjärde kvartalet 2019, motsvarande en justerad rörelsemarginal på 4,8 (4,3) procent.

Det justerade rörelseresultatet och justerade rörelsemarginalen förbättrades i fyra av fem segment. I tillägg redovisades ökade kostnader på koncernnivå i form av produkt- och marknadsföringskostnader samt andra projektrelaterade kostnader.

Rörelseresultatet minskade med 36 procent till 56 (87) MSEK, motsvarande en rörelsemarginal på

2,3 (3,6) procent. Rörelseresultatet och rörelsemarginalen påverkades negativt av jämförelsestörande poster om 59 (16) MSEK. Dessa poster bestod av 21 MSEK hänförligt till ökning av skuld för tilläggsköpeskillning relaterad till förvärvet av Manor Farm framförallt på grund av en stark resultatutveckling i Manor Farm jämfört med bedömningen som gjordes vid förvärvstidpunkten samt av 7 MSEK hänförligt till omstrukturering av ett dotterbolag i Sverige. Dessutom bestod posterna av 16 MSEK hänförligt till Covid-19 pandemin, samt 15 MSEK hänförligt till fågelinfluensan.

Statliga stöd hänförliga till Covid-19 pandemin om cirka 3 MSEK har intäktsredovisats i kvartalet, vilket delvis kompenserat för ökade kostnader relaterade till pandemin.

Finansnettot för koncernen fjärde kvartalet 2020 uppgick till -23 (-20) MSEK.

Skattekostnaden för koncernen fjärde kvartalet 2020 uppgick till 12 (25) MSEK motsvarande en effektiv skattesats på cirka 35 (37) procent. Skattesatsen har påverkats av omvärdering av en uppskjuten skattefordran avseende underskott samt av förändringar av lokala skattereguleringar.

Periodens resultat för koncernen fjärde kvartalet 2020 uppgick till 21 (42) MSEK. Resultat per aktie minskade till 0,32 (0,60) SEK.

Helåret 2020

Nettoomsättning

Nettoomsättningen för koncernen ökade för helåret 2020 till 9 940 MSEK jämfört med 9 891 MSEK för helåret 2019. I konstant valuta var ökningen 3 procent.

Nettoomsättningen ökade i alla segment utom Danmark, framför allt inom största produktkategorin Ready-to-cook Kyllda som ökade med 6 procent medan produktkategorin Ready-to-eat minskade med 8 procent som en följd av ändrade konsumentbeteenden under Covid-19 pandemin.

Resultat

Justerat rörelseresultat för koncernen ökade för helåret 2020 med 10 procent till 500 MSEK jämfört med 454 MSEK för helåret 2019, motsvarande en justerad rörelsemarginal på 5,0 (4,6) procent.

Det justerade rörelseresultatet och justerade rörelsemarginalen förbättrades i fyra av fem segment.

Rörelseresultatet minskade med 17 procent till 351 (424) MSEK, motsvarande en rörelsemarginal på 3,5 (4,3) procent. Rörelseresultatet och rörelsemarginalen påverkades negativt av jämförelsestörande poster om 150 (30) MSEK. Dessa poster bestod av 52 MSEK hänförligt till ökning av skuld för tilläggsköpeskillning relaterad till förvärvet av Manor Farm framförallt på grund av en stark resultatutveckling i Manor Farm jämfört med bedömningen som gjordes vid förvärvstidpunkten, 16 MSEK hänförligt till ett omfattande strategiprojekt, samt av 7 MSEK hänförligt till omstrukturering av ett dotterbolag i Sverige. Dessutom bestod posterna dels av 60

MSEK hänförligt till Covid-19 pandemin delvis i form av kostnader för temporär stängning av produktionslinjer för produkter inom Restaurang och Storhushåll samt av nedskrivningar av kundfordringar och varulagernedskrivningar, dels av 15 MSEK hänförligt till fågelinfluensan i form av varulagernedskrivningar.

Finansnettot för koncernen för helåret 2020 uppgick till -90 (-113) MSEK. Förändringen i finansnettot är främst hänförlig till valutakurseffekter och lägre räntekostnader.

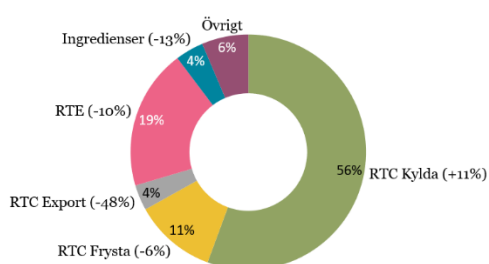
Skattekostnaden för koncernen för helåret 2020 uppgick till 52 (75) MSEK motsvarande en effektiv skattesats på cirka 20 (24) procent. Skattesatsen har påverkats av omvärdering av en uppskjuten skattefordran avseende underskott, av förändringar av lokala skattereguleringar samt av en förändrad landsmix.

Periodens resultat för koncernen för helåret 2020 uppgick till 208 (237) MSEK. Resultat per aktie minskade till 3,16 (3,60) SEK.

Nettoomsättning per produktkategori som andel av totala nettoomsättningen

(förändring jämfört med samma period föregående år inom parentes)

Fjärde kvartalet 2020

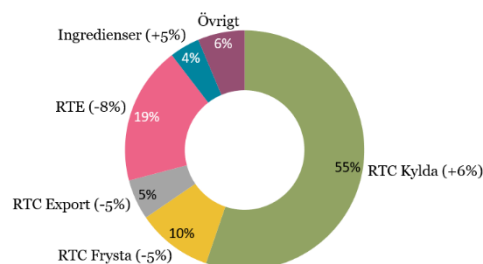


Nettoomsättningen för koncernen ökade fjärde kvartalet 2020 med 11 procent för produktkategorin Ready-to-cook (RTC) Kyllda jämfört med samma kvartal föregående år. Nettoomsättningen ökade på grund av förändringar i konsumentbeteenden med en växande Dagligvaruhandel.

Nettoomsättningen minskade med 10 procent för produktkategorin Ready-to-eat (RTE), drivet av den stora nedgången i försäljning inom Restaurang och Storhushåll.

Nettoomsättningen minskade med 48 procent för produktkategorin Ready-to-cook (RTC) Export drivet av försämrad efterfrågan på exportmarknaden relaterat till Covid-19 pandemin och fågelinfluensan.

Helåret 2020



Nettoomsättningen för koncernen ökade för helåret 2020 med 6 procent för produktkategorin Ready-to-cook (RTC) Kyllda jämfört med föregående år samtidigt som produktkategorin Ready-to-cook (RTC) Frysta minskade med 5 procent vilken har lägre marginaler än Ready-to-cook (RTC) Kyllda, något som har bidragit till en positiv försäljningsmix.

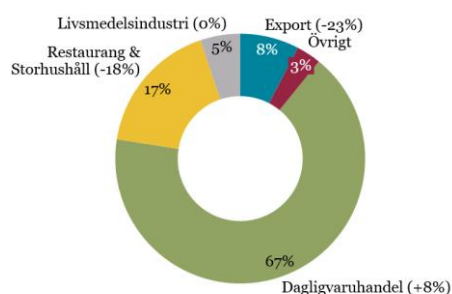
Nettoomsättningen minskade med 8 procent för produktkategorin Ready-to-eat (RTE), drivet av nedgången i försäljning inom Restaurang och Storhushåll.

Nettoomsättningen minskade med 5 procent för produktkategorin Ready-to-cook (RTC) Export.

Nettoomsättning per säljkanal som andel av totala nettoomsättningen

(förändring jämfört med samma period föregående år inom parentes)

Fjärde kvartalet 2020

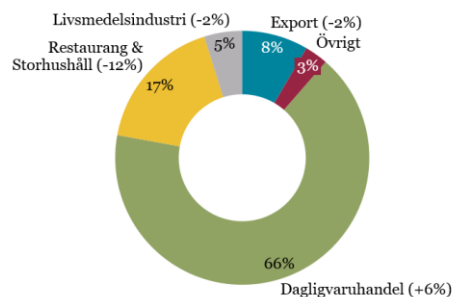


Nettoomsättningen för koncernen ökade fjärde kvartalet 2020 med 8 procent för säljkanalen Dagligvaruhandel jämfört med samma kvartal föregående år, drivet av stark marknadstillväxt.

Nettoomsättningen minskade med 18 procent för säljkanalen Restaurang och Storhushåll. Skiftet mellan säljkanalerna Dagligvaruhandel och Restaurang och Storhushåll var fortsatt drivet av Covid-19 pandemin och förstärktes i fjärde kvartalet då pandemin gick in i en andra våg.

Nettoomsättningen minskade med 23 procent för säljkanalen Export som påverkades negativt av Covid-19 pandemin och fågelinfluensan.

Helåret 2020

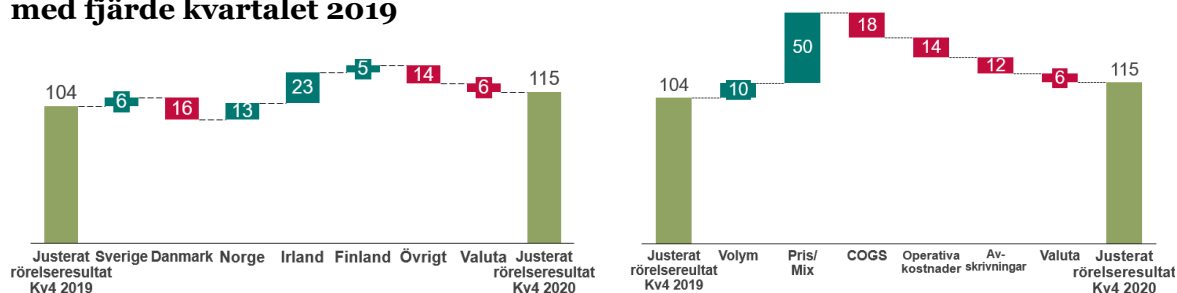


Nettoomsättningen för koncernen ökade för helåret 2020 med 6 procent för säljkanalen Dagligvaruhandel jämfört med föregående år, drivet av stark marknadstillväxt samtidigt som nettoomsättningen minskade med 12 procent för säljkanalen Restaurang och Storhushåll.

Sedan Covid-19 pandemins början i slutet av första kvartalet 2020 har skiftet mellan säljkanalerna Dagligvaruhandel och Restaurang och Storhushåll, hållit i sig under hela 2020.

Nettoomsättningen minskade med 2 procent både för säljkanalen Export och säljkanalen Livsmedelsindustri.

Förändring av justerat rörelseresultat (EBIT) fjärde kvartalet 2020 jämfört med fjärde kvartalet 2019

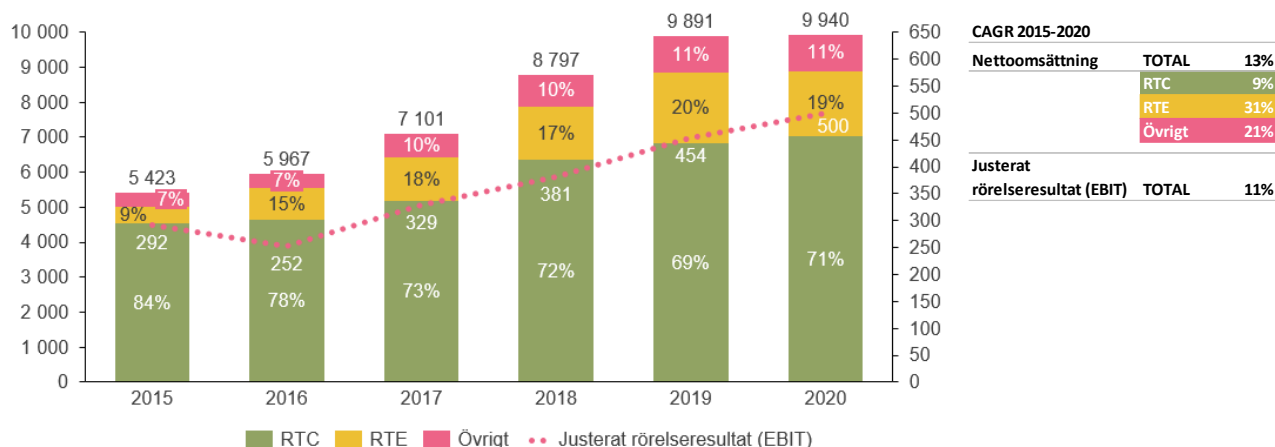


Justerat rörelseresultat för koncernen ökade fjärde kvartalet 2020 med 10 procent jämfört med samma kvartal föregående år och uppgick till 115 (104) MSEK. Det justerade rörelseresultatet och justerade rörelsemarginalen förbättrades i fyra av fem segment (valutajusterat). I tillägg redovisades ökade kostnader på koncernnivå jämfört med en låg nivå samma kvartal föregående år.

Ökningen av justerat rörelseresultat förklaras av en positiv försäljningsvolym och av en förbättrad försäljningsmix.

Detta motverkades delvis av ökade operativa kostnader och avskrivningar tillsammans med negativa valutakurseffekter.

Nettoomsättningen per produktkategori 2015-2020, MSEK



Den positiva trenden med ökad nettoomsättning och ökat justerat rörelseresultat (EBIT) fortsatte 2020. Produktkategorin Ready-to-eat (RTE) minskade relativt sett 2020 jämfört med 2019 men representerar 19 procent av nettoomsättningen, jämfört med 9 procent 2015. Justerat rörelseresultat ökade under samma period från 292 MSEK till 500 MSEK.

Kassaflöde och investeringar

Operativt kassaflöde uppgick fjärde kvartalet 2020 till -23 (304) MSEK. Kassaflödet påverkades negativt av lägre EBITDA och ett försämrat rörelsekapital, delvis drivet av återbetalning av uppskjutna skattebetalningar till lokala myndigheter på grund av Covid-19 pandemin, samt positivt av lägre nettoinvesteringar.

Rörelsekapitalet uppgick per den 31 december 2020 till 64 (211) MSEK, motsvarande 0,6 (2,1)

procent av nettoomsättningen för helåret 2020. Förbättringen jämfört med föregående år kan främst hänföras till lägre kundfordringar.

Nettoinvesteringarna minskade fjärde kvartalet 2020 med 77 MSEK till 94 (171) MSEK. För helåret 2020 uppgick nettoinvesteringarna till 355 (419) MSEK.

MSEK	Kv 4 2020	Kv 4 2019	2020	2019
Räntebärande nettoskuld vid periodens början	-1 929	-2 535	-2 200	-2 370
EBITDA	147	169	699	748
Justeringar för icke kassaflödespåverkande poster	30	21	74	29
Förändring rörelsekapital	-85	305	143	264
Nettoinvesteringar	-94	-171	-355	-419
Betalningar leasingstillgångar ¹⁾	-21	-21	-84	-87
Operativt kassaflöde	-23	304	476	536
Betalda finansiella poster, netto	-16	-24	-76	-72
Betald inkomstskatt	-1	8	-41	-49
Utdelning	-	-	-	-131
Företagsförvärv	-	-	-104	-133
Övrigt ²⁾	35	47	11	18
Total förändring räntebärande nettoskuld	-5	335	267	170
Räntebärande nettoskuld vid periodens slut	-1 933	-2 200	-1 933	-2 200

¹⁾ Omklassificering av kassaflödeseffekt för leasingtillgångar har gjorts för året och för jämförelsetalen.

²⁾ Övrigt inkluderar i huvudsak valutakurseffekter och nettoförändring leasingtillgångar.

Finansiell ställning

Det totala egna kapitalet hänförligt till moderbolagets aktieägare uppgick per den 31 december 2020 till 1 876 (1 738) MSEK. Soliditeten förbättrades till 29,4 (27,7) procent. Avkastning på eget kapital var 11,5 (14,2) procent. Försämringen beror främst på ökad kapitalbindning i rörelsekapital.

Den räntebärande nettoskulden uppgick per den 31 december 2020 till 1 933 (2 200) MSEK. Ökningen jämfört med den 30 september 2020 uppgick till 4 MSEK.

Likvida medel uppgick per den 31 december 2020 till 413 (194) MSEK. Tillgängliga men inte utnyttjade lånefaciliteter uppgick vid samma tidpunkt till 723 (461) MSEK.

Segmentsinformation

Sverige

MSEK	Kv 4 2020	Kv 4 2019	Förändring	2020	2019	Förändring
Nettoomsättning	679	692	-2%	2 884	2 864	1%
Justerad EBITDA ¹⁾	79	68	16%	298	257	16%
Justerat rörelseresultat (EBIT) ¹⁾	56	49	13%	216	182	19%
Jämförelsestörande poster ¹⁾	-9	-	-	-13	-	-
Rörelseresultat (EBIT)	47	49	-5%	203	182	12%
<i>Justerad EBITDA-marginal¹⁾</i>	<i>11,6%</i>	<i>9,8%</i>	-	<i>10,3%</i>	<i>9,0%</i>	-
<i>Justerad rörelsemarginal (EBIT)¹⁾</i>	<i>8,2%</i>	<i>7,1%</i>	-	<i>7,5%</i>	<i>6,3%</i>	-

1) Justerat för jämförelsestörande poster, se sid 15 och sid 26.

Nettoomsättningen i Sverige minskade fjärde kvartalet 2020 med 2 procent till 679 MSEK jämfört med 692 MSEK fjärde kvartalet 2019.

Nettoomsättningen minskade främst inom produktkategorin Ready-to cook Frysta, drivet av lägre andel av kampanjaktiviteter, medan nettoomsättningen inom Ready-to cook Kyllda ökade, vilket lett till bättre produktmix.

Justerat rörelseresultat ökade med 13 procent till 56 (49) MSEK, motsvarande en justerad rörelsemarginal på 8,2 (7,1) procent. Justerat rörelseresultat och justerad rörelsemarginal förbättrades genom förbättrad effektivitet i produktionen och lägre operativa kostnader.

Rörelseresultatet och rörelsemarginalen påverkades negativt av jämförelsestörande poster relaterade till omstrukturering av ett dotterbolag om 7 MSEK och till fågelinfluensan framförallt i form av varulagernedskrivningar om 2 MSEK.

Danmark

MSEK	Kv 4 2020	Kv 4 2019	Förändring	2020	2019	Förändring
Nettoomsättning	777	868	-10%	3 251	3 426	-5%
Justerad EBITDA ¹⁾	22	37	-42%	141	186	-24%
Justerat rörelseresultat (EBIT) ¹⁾	-1	16	-108%	57	101	-43%
Jämförelsestörande poster ¹⁾	-29	-14	112%	-66	-20	224%
Rörelseresultat (EBIT)	-31	2	-1742%	-8	80	-111%
<i>Justerad EBITDA-marginal¹⁾</i>	<i>2,8%</i>	<i>4,3%</i>	-	<i>4,3%</i>	<i>5,4%</i>	-
<i>Justerad rörelsemarginal (EBIT)¹⁾</i>	<i>-0,2%</i>	<i>1,8%</i>	-	<i>1,8%</i>	<i>2,9%</i>	-

1) Justerat för jämförelsestörande poster, se sid 15 och sid 26.

Nettoomsättningen i Danmark minskade fjärde kvartalet 2020 med 10 procent till 777 MSEK jämfört med 868 MSEK fjärde kvartalet 2019. Minskningen i lokal valuta var 7 procent.

Nettoomsättningen minskade främst drivet av produktkategorin Ready-to-eat och säljkanalen Restaurang och Storhushåll på grund av förändringar i försäljningsmönster relaterade till Covid-19 pandemin. Försäljningen minskade även inom produktkategorin Ready-to-cook Export, relaterat till förändringar i efterfrågan och priser drivet av fågelinfluensan och Covid-19 pandemin. Säljkanalerna Restaurang och Storhushåll och Export står för 57 procent av nettoomsättningen för Danmark jämfört med 25 procent för hela koncernen.

Justerat rörelseresultat minskade med 108 procent till -1 (16) MSEK, motsvarande en justerad rörelsemarginal på -0,2 (1,8) procent. Justerat rörelseresultat och justerad rörelsemarginal försämrades främst på grund av lägre exportpriser och sämre försäljningsmix med minskad försäljning inom säljkanalen Restaurang och Storhushåll, relaterat till Covid-19 pandemin och fågelinfluensan.

Rörelseresultatet och rörelsemarginalen påverkades negativt av jämförelsestörande poster. Dessa relaterade dels till Covid-19 pandemin om 16 MSEK i form av kostnader för temporär stängning av produktionslinjer för produkter inom Restaurang och Storhushåll samt av nedskrivningar av kundfordringar och varulagernedskrivningar, dels till fågelinfluensan om 13 MSEK i form av varulagernedskrivningar.

Norge

MSEK	Kv 4 2020	Kv 4 2019	Förändring	2020	2019	Förändring
Nettoomsättning	406	385	6%	1 648	1 619	2%
Justerad EBITDA ¹⁾	56	50	12%	228	223	2%
Justerat rörelseresultat (EBIT) ¹⁾	40	32	28%	162	150	8%
Jämförelsestörande poster ¹⁾	-	-	-	-	-	-
Rörelseresultat (EBIT)	40	32	28%	162	150	8%
<i>Justerad EBITDA-marginal¹⁾</i>	<i>13,8%</i>	<i>13,0%</i>	-	<i>13,8%</i>	<i>13,8%</i>	-
<i>Justerad rörelsemarginal (EBIT)¹⁾</i>	<i>9,9%</i>	<i>8,2%</i>	-	<i>9,8%</i>	<i>9,2%</i>	-

1) Justerat för jämförelsestörande poster, se sid 15 och sid 26.

Nettoomsättningen i Norge ökade fjärde kvartalet 2020 med 6 procent till 406 MSEK jämfört med 385 MSEK fjärde kvartalet 2019. Ökningen i lokal valuta var 17 procent. Nettoomsättningen ökade främst drivet av produktkategorin Ready-to-cook Kylda och av att säljkanalen Dagligvaruhandel hade en fortsatt starkt positiv marknadsutveckling.

Justerat rörelseresultat ökade med 28 procent till 40 (32) MSEK, motsvarande en justerad rörelsemarginal på 9,9 (8,2) procent. Justerat rörelseresultat och justerad rörelsemarginal påverkades positivt av ökad nettoomsättning och bra effektivitet, men negativt av försvagad lokal valuta mot den svenska kronan.

Irland

MSEK	Kv 4 2020	Kv 4 2019	Förändring	2020	2019	Förändring
Nettoomsättning	526	479	10%	2 104	1 972	7%
Justerad EBITDA ¹⁾	68	44	56%	237	169	40%
Justerat rörelseresultat (EBIT) ¹⁾	50	28	76%	166	107	55%
Jämförelsestörande poster ¹⁾	-	-	-	-4	-	-
Rörelseresultat (EBIT)	50	28	76%	162	107	51%
<i>Justerad EBITDA-marginal¹⁾</i>	<i>13,0%</i>	<i>9,2%</i>	-	<i>11,3%</i>	<i>8,6%</i>	-
<i>Justerad rörelsemarginal (EBIT)¹⁾</i>	<i>9,4%</i>	<i>5,9%</i>	-	<i>7,9%</i>	<i>5,4%</i>	-

1) Justerat för jämförelsestörande poster, se sid 15 och sid 26.

Nettoomsättningen i Irland ökade fjärde kvartalet 2020 med 10 procent till 526 MSEK jämfört med 479 MSEK fjärde kvartalet 2019. Ökningen i lokal valuta var 14 procent.

Nettoomsättningen ökade främst drivet av produktkategorin Ready-to-cook Kylda men även av Ready-to-cook Frysta. Inom säljkanalen Restaurang och Storhushåll var tillväxten negativ jämfört med samma kvartal föregående år medan Dagligvaruhandeln hade positiv tillväxt.

Justerat rörelseresultat ökade med 76 procent till 50 (28) MSEK, motsvarande en justerad rörelsemarginal på 9,4 (5,9) procent. Justerat rörelseresultat och justerad rörelsemarginal förbättrades, drivet av ökad nettoomsättning och förbättrad effektivitet i produktionen.

Finland

MSEK	Kv4 2020	Kv 4 2019	Förändring	2020	2019	Förändring
Nettoomsättning	131	118	11%	555	491	13%
Justerad EBITDA ¹⁾	6	1	441%	29	20	41%
Justerat rörelseresultat (EBIT) ¹⁾	1	-4	-112%	6	-2	-480%
Jämförelsestörande poster ¹⁾	-	-2	-100%	-	-9	-100%
Rörelseresultat (EBIT)	1	-6	-109%	6	-10	159%
<i>Justerad EBITDA-marginal¹⁾</i>	<i>4,8%</i>	<i>1,0%</i>	-	<i>5,2%</i>	<i>4,1%</i>	-
<i>Justerad rörelsemarginal (EBIT)¹⁾</i>	<i>0,4%</i>	<i>-3,7%</i>	-	<i>1,1%</i>	<i>-0,3%</i>	-

1) Justerat för jämförelsestörande poster, se sid 15 och sid 26.

Nettoomsättningen i Finland ökade fjärde kvartalet 2020 med 11 procent till 131 MSEK jämfört med 118 MSEK fjärde kvartalet 2019. Ökningen i lokal valuta var 15 procent.

Justerat rörelseresultat ökade till 1 (-4) MSEK, motsvarande en justerad rörelsemarginal på 0,4 (-3,7) procent. Förbättringen var driven av fortsatt ökad nettoomsättning och förbättrad effektivitet.

Personal

Det genomsnittliga antalet anställda uppgick fjärde kvartalet 2020 till 3 250 (3 148) och för helåret 2020 till 3 220 (3 266).

Övrigt

Under fjärde kvartalet 2020 har statliga stöd om 3 MSEK hänförliga till Covid-19 pandemin intäktsredovisats, vilket är i nivå med tredje kvartalet och klart under nivåerna i andra kvartalet 2020. Dessa avser stöd i form av ersättning för ökad sjukfrånvaro genom sjuklöneersättning och för pensioner. Den totala nivån är väsentligt lägre än de ökade kostnaderna relaterade till Covid-19 pandemin.

Utdelning

Styrelsen har för avsikt att föreslå en total utdelning för räkenskapsåret 2020 om 2,50 SEK (0,00) per aktie, motsvarande 164 (0) MSEK baserat på antalet utestående aktier vid årskiftet 2020/2021. Styrelsen föreslår en utdelning om 1,25 (0,00) SEK per aktie, motsvarande 82 (0) MSEK, till årsstämman 2021 baserat på antalet utestående aktier vid årskiftet 2020/2021. Styrelsen har för avsikt att kalla till en extra bolagstämma under andra halvåret 2021 för att föreslå en andra utdelning om 1,25 SEK per aktie. Föreslagen utdelning motsvarar cirka 47 (0) procent av periodens resultat justerat för jämförelsestörande poster. Scandi Standards utdelningspolicy är att i genomsnitt över tid dela ut cirka 60 procent av årets resultat justerat för jämförelsestörande poster.

Årsstämma 2021

Årsstämman 2021 kommer att äga rum den 7 maj. Mer information om årsstämman kommer att finnas på Scandi Standards hemsida under adress <http://investors.scandistandard.com/en/agm>.

Koncernens hållbarhetsarbete

Återblick 2020: fokusområden och framsteg

Scandi Standard definierar hållbar utveckling som att främja ansvarsfull värdeutveckling över tid för våra konsumenter, kunder, ägare och andra intressenter. Vårt hållbarhetslöfte är detsamma som vår mission: The Scandi Way – hur vi arbetar varje dag för att göra skillnad och bidra till hälsa och välbefinnande för människor, kycklingar och vår gemensamma planet. Tillsammans med vår vision, A Better Chicken for a Better Life, strävar vi efter att vara branschledande inom djurvälstånd, hälsosamma produkter samt miljömässigt och socialt ansvar.

Pandemin har i ännu högre grad fört fram vikten av hållbarhet. 2020 har präglats av en ännu högre ambition och mer fokuserat arbete med hållbarhet inom företaget. En ny färdplan för att bli branschledande och ett av de högst rankade livsmedelsbolagen i olika ESG-index håller på att tas fram.

De globala samtalsämnena har varit fokuserade kring hälsa och säkerhet samt kring de intensifierade diskussionerna för en grön omställning efter pandemin. Båda områden är väsentliga delar av vår hållbarhetsplattform och vi har under året tagit flera steg och gjort framsteg inom alla fokusområden. Här nedan följer en kort summering över de viktigaste stegen inom respektive fokusområde av The Scandi Way.

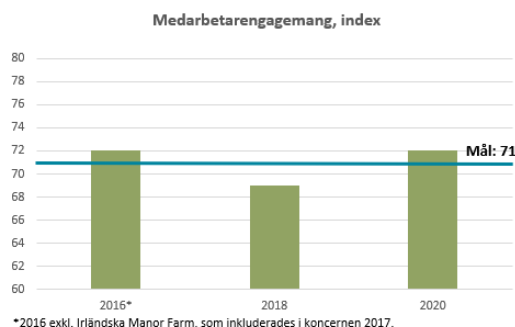
Medarbetare

▪ Som en direkt konsekvens av den globala pandemin har vi haft ett stort fokus på våra medarbetares hälsa och säkerhet. Våra huvudsakliga mål har varit att skapa en säker arbetsmiljö, minska den övergripande smittspridningen och att behålla vår produktion i full drift. Redan tidigt i pandemin implementerade vi

flertalet restriktioner och säkerhetsåtgärder, exempelvis extra hygienprotokoll, rese- och besöksrestriktioner, fysisk distans mellan medarbetare där så är möjligt och hemarbete för tjänstemän. Alla åtgärder infördes i linje med lokala myndigheters rekommendationer samt de rådande omständigheterna i varje land och har uppdaterats i takt med att rekommendationerna förändrats. I Danmark, där den lokala infrastrukturen tillåtit det, har vi genomfört flera omfattande tester på samtliga medarbetare och i Irland har vi deltagit fullt ut i det nationella testningsprogrammet igenom den lokala folkhälsomyndigheten HSE.

Våra strategier och åtgärder har visat sig vara effektiva med enbart ett fåtal, sett relativt till den övergripande samhällssmittan, upptäckta fall vid årets utgång. Alla hälso- och säkerhetsåtgärder kommer att hållas fram till dess att lokala myndigheter kommer med andra rekommendationer.

▪ Under 2020 genomfördes vår medarbetarundersökning, Scandi Pulse. Undersökningen genomförs vartannat år där ett av våra huvudsakliga hållbarhets-KPIer är



medarbetarengagemang. Resultatet blev index 72, vilket överträffade målet om index 71 och visar också på en förbättring från den senaste mätningen 2018 där index var 69. Vi är mycket nöjda över detta resultat givet omständigheterna eftersom det också reflekterar hur väl vi har lyckats hantera den svåra corona-situationen.

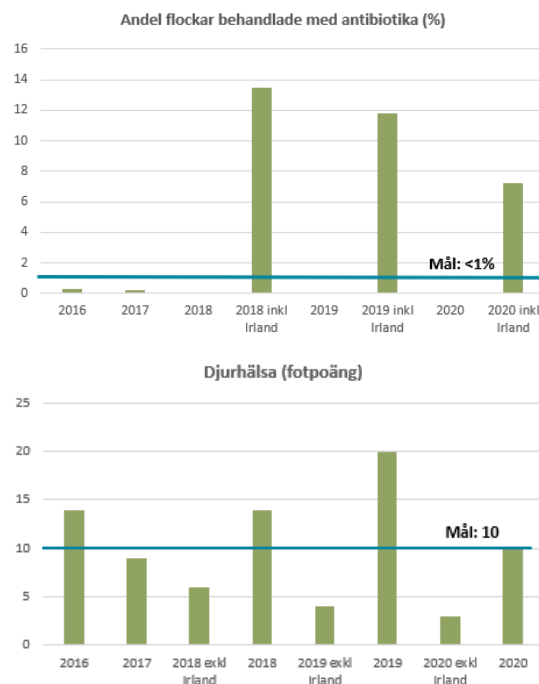
- Säkra och hälsosamma produkter är ett fundament i vår verksamhet. Under 2020 har vi arbetat kontinuerligt med ständig förbättring av våra processer och kontrollsystem, såväl som en fokuserad ansträngning för att etablera en stark matsäkerhetskultur genom både certifieringar och utbildningsprogram. Vi har även antagit en ny policy, Clean Label Policy, som reglerar användandet av tillsatser och ingredienser i all ny produktutveckling under våra egna varumärken. Målsättningen är att ha så få och så konsumentnära ingredienser som möjligt i våra produkter.

Kyckling

- Företaget har under året uppdaterat och utvecklat sina gruppöverskridande policyer avseende fokusområdet 'Kycklingarna'. Djurvälståndspolicyn skapar samsyn, definierar och reglerar vårt systematiska arbete med förbättrad djurvälstånd i Scandi Standards verksamheter i alla länder såväl som tillsammans med våra kontrakterade uppfödare. Vår policy för antibiotikaanvändning definierar och reglerar när och hur antibiotika får användas. Tillsammans skapar båda policyerna ett solitt ramverk för att förbättra hälsan och välbefinnandet för kycklingarna i vår värdekedja.

- Under 2020 har vi fortsatt haft fokus på förbättringar av djurvälståndet. Våra huvudsakliga KPIer som visar på djurvälståndet, antibiotikaanvändning och fothälsopoäng, har båda förbättrats med flera punkter. Antibiotikaanvändningen i verksamheten på Irland har stadigt minskat och nådde i mars för första gången en milstolpe på under 10 procent behandlade flockar. Genomsnittet är 25 procent – en drastisk förbättring mot 2017 när ungefär 70 procent av flockarna behandlades. Det

övergripande målet är att även Irland ska nå nordiska nivåer på <1 procent. Fothälsopoängen har också förbättrats och de irländska nivåerna är nu nära de nordiska nivåerna.



Planet

- Klimat- och resurseffektiv produktion är en kärnfråga för Scandi Standard. Under 2020 har företaget tagit kliv framåt kring att minska utsläppen från våra transporter och logistik. Ett pilotprojekt med CO2-neutrala kyltransporter har genomförts i Danmark med goda resultat och nu utvärderas projektet för potentiella nästa steg. I Sverige och Danmark har också nya avtal träffats för att på olika sätt minska klimatavtrycket. I Danmark har ett avtal med ett fossilfritt kyl- och fryslager tecknats och Sverige har en ny logistikpartner med ett mer strategiskt geografiskt läge vilket resulterar i färre transporterade kilometer. Båda avtalen kommer att bidra till minskade utsläpp och kommer att aktiveras under starten av 2021.

Risker och osäkerhetsfaktorer

Scandi Standards risker och osäkerhetsfaktorer beskrivs på sid 49 – 53 och sid 81 – 84 i årsredovisningen för 2019, som finns tillgänglig på www.scandistandard.com. Beskrivningen inkluderar även en sektion om Covid-19 pandemin under rubriken "Viruspandemi" som också återges här.

Det pågående utbrottet av det nya Coronaviruset påverkar Scandi Standards verksamhet på flera sätt. Koncernens försäljning till Restaurang och Storhushåll påverkas negativt då besöksnäringen drabbas av konsekvenserna av virusutbrottet. Vår förmåga att producera kan påverkas av hög sjukfrånvaro, av att medarbetare av andra skäl inte kan vara på arbetet eller av statliga regleringar som kan påverka förmågan att upprätthålla produktionen. Om utbrottet får stor påverkan på koncernens resultat kan det ha en betydande påverkan på koncernens likviditet och finansiella ställning. Koncernen har krisplaner som uppdateras och sätts i verket under rådande omständigheter och produktionskapacitet anpassas efter efterfrågan. Noggrann analys av förväntad likviditet och finansiell ställning genomförs och uppdateras löpande. Krispaket från myndigheter kan i vissa fall vara applicerbara.

Händelser efter balansdagen

Ytterligare fall av fågelinfluensa har upptäckts i Sverige och Danmark. För närvarande förväntas effekterna av dessa att vara i enlighet med tidigare kommunicerat pressmeddelande.

Stockholm den 11 februari 2021

Leif Bergvall Hansen

VD och koncernchef

Denna delårsrapport har inte varit föremål för översiktlig granskning av bolagets bolagsstämموvalda revisor.

Segmentsinformation

Nettoomsättning per land

MSEK	Kv 4 2020	Kv 4 2019	Förändring	2020	2019	Förändring
Sverige	679	692	-2%	2 884	2 864	1%
varav internförsäljning	62	62	1%	262	248	6%
Danmark	777	868	-10%	3 251	3 426	-5%
varav internförsäljning	61	57	8%	230	225	2%
Norge	406	385	6%	1 648	1 619	2%
varav internförsäljning	0	1	47%	3	2	78%
Irland	526	479	10%	2 104	1 972	7%
varav internförsäljning	1	-	-	1	-	-
Finland	131	118	11%	555	491	13%
varav internförsäljning	2	2	12%	6	6	-4%
Koncernens elimineringsar	-127	-121	5%	-501	-481	4%
Summa nettoomsättning	2 393	2 420	-1%	9 940	9 891	0%

Nettoomsättning per produktkategori

MSEK	Kv 4 2020	Kv 4 2019	Förändring	2020	2019	Förändring
Ready-to-cook Kyllda	1 331	1 197	11%	5 491	5 160	6%
Ready-to-cook Frysta	270	287	-6%	1 016	1 064	-5%
Ready-to-cook Export	84	160	-48%	541	568	-5%
Ready-to-eat	462	512	-10%	1 857	2 011	-8%
Ingredienser	93	106	-13%	405	385	5%
Övrigt ^{1) 2)}	153	158	-3%	630	703	-10%
Summa nettoomsättning	2 393	2 420	-1%	9 940	9 891	0%

¹⁾ Övrigt avser huvudsakligen försäljning av ägg och djurfoder samt försäljning av dagsgamla kycklingar och kläckägg.

²⁾ I jämförelsesiffrorna har omklassificeringar gjorts mellan produktkategorier.

Nettoomsättning i lokal valuta

Miljoner i lokal valuta	Kv 4 2020	Kv 4 2019	Förändring	2020	2019	Förändring
Sverige	679	692	-2%	2 884	2 864	1%
Danmark	563	608	-7%	2 311	2 416	-4%
Norge	425	365	17%	1 684	1 506	12%
Irland	51	45	14%	201	186	8%
Finland	13	11	15%	53	46	14%

Valutakurser³⁾

	2020	2019
DKK/SEK	1,41	1,42
NOK/SEK	0,98	1,07
EUR/SEK	10,49	10,59

³⁾ Genomsnittliga valutakurser

Justerat rörelseresultat (EBIT)

MSEK	Kv 4 2020	Kv 4 2019	2020	2019
Sverige	56	49	216	182
Danmark	-1	16	57	101
Norge	40	32	162	150
Irland	50	28	166	107
Finland	1	-4	6	-2
Koncernen	-30	-16	-106	-83
Summa	115	104	500	454

Jämförelsestörande poster i rörelseresultatet

MSEK	Kv 4 2020	Kv 4 2019	2020	2019
Fågelinfluensan ¹⁾	-15	-	-15	-
Justering av skuld för tilläggsköpeskilling ²⁾	-21	-	-52	-
Covid-19 pandemin ³⁾	-16	-	-60	-
Strategiprojekt ⁴⁾	-	-	-16	-
Omstrukturering ⁵⁾	-7	-5	-7	-12
Nedläggning av produktion ⁶⁾	-	0	-	-7
Transaktionskostnader ⁷⁾	-	-1	-	-1
Kostnader för felaktiga insatsvaror ⁸⁾	-	-6	-	-6
Övrigt ⁹⁾	-	-4	-	-4
Summa	-59	-16	-150	-30

Jämförelsestörande poster i rörelseresultatet per segment

MSEK	Kv 4 2020	Kv 4 2019	2020	2019
Sverige	-9	-	-13	-
Danmark	-29	-14	-66	-20
Norge	-	-	-	-
Irland	-	-	-4	-
Finland	-	-2	-	-9
Koncernen	-21	-1	-67	-1
Summa	-59	-16	-150	-30

Rörelseresultat (EBIT)

MSEK	Kv 4 2020	Kv 4 2019	2020	2019
Sverige	47	49	203	182
Danmark	-31	2	-8	80
Norge	40	32	162	150
Irland	50	28	162	107
Finland	1	-6	6	-10
Koncernen	-51	-17	-173	-84
Summa rörelseresultat (EBIT)	56	87	351	424
Finansiella intäkter och kostnader	-23	-20	-90	-113
Skatt på periodens resultat	-12	-25	-52	-75
Periodens resultat	21	42	208	237

¹⁾ Kostnader hänförliga till fågelinfluensan - främst varulagemedskrivningar.

²⁾ Kostnader hänförliga till ökning av skuld för tilläggsköpeskilling relaterad till förväret av Manor Farm, framför allt på grund av en stark resultatutveckling i Manor Farm under 2020 jämfört med bedömningen som gjordes vid förvärvstidpunkten.

³⁾ Kostnader hänförliga till Covid-19 pandemin – temporär stängning av produktionslinjer för produkter inom Restaurang och Storhushåll i Danmark (för kvartalet och helåret), nedskrivningar av kundfordringar (för helåret) och varulagemedskrivningar (för kvartalet och helåret).

⁴⁾ Omfattande strategiprojekt som inbegripit hela koncernen med syfte att genomlys hela verksamheten och gemensam strategi på medel till lång sikt.

⁵⁾ För 2020, kostnader hänförliga till omstrukturering av ett dotterbolag i Sverige under det fjärde kvartalet 2020 med avslut av ett långtidskontrakt och nedskrivningar av tillgångar om 7 MSEK, samt för 2019 omstrukturingskostnader i Danmark om 5 MSEK.

⁶⁾ Nedläggning av kläckeri i Finland andra kvartalet 2019.

⁷⁾ Kostnader huvudsakligen avseende förväret av Rokkedahl Food ApS i Danmark 2018.

⁸⁾ Kostnader för felaktigheter i inköpta insatsvaror som inte täckts av försäkringsbolag.

Koncernens resultaträkning

MSEK	Kv 4 2020	Kv 4 2019	2020	2019
Nettoomsättning	2 393	2 420	9 940	9 891
Övriga rörelseintäkter	2	9	21	24
Förändring i lager av färdiga varor och produkter i arbete	70	-18	30	69
Råmaterial och förnödenheter	-1 484	-1 479	-5 898	-6 049
Personalkostnader	-522	-468	-2 067	-1 972
Av- och nedskrivningar	-93	-81	-350	-325
Övriga rörelsekostnader	-312	-296	-1 327	-1 215
Resultat från andelar i intresseföretag	2	0	2	1
Rörelseresultat	56	87	351	424
Finansiella intäkter	0	0	0	1
Finansiella kostnader	-23	-21	-91	-113
Resultat efter finansnetto	33	67	260	312
Skatt på periodens resultat	-12	-25	-52	-75
Periodens resultat	21	42	208	237
Varav hänförligt till:				
Moderbolagets aktieägare	21	39	207	235
Innehav utan bestämmande inflytande	0	3	1	1
Genomsnittligt antal aktier	65 602 978	65 383 603	65 501 968	65 358 083
Resultat per aktie före utspädning, SEK	0,32	0,60	3,16	3,60
Resultat per aktie efter utspädning, SEK	0,32	0,60	3,16	3,60
Antal aktier vid periodens slut	66 060 890	66 060 890	66 060 890	66 060 890

Koncernens rapport över totalresultatet

MSEK	Kv 4 2020	Kv 4 2019	2020	2019
Periodens resultat	21	42	208	237
Övrigt totalresultat				
<i>Poster som inte kommer att omklassificeras till resultatet:</i>				
Aktuariella vinster och förluster i förmånsbaserade pensionsplaner	21	6	12	-11
Skatt på aktuariella vinster och förluster	-4	-1	-3	2
Summa	16	5	10	-9
<i>Poster som kommer eller kan komma att omklassificeras till resultatet:</i>				
Kassaflödessäkringar	6	7	6	-4
Valutakursdifferenser från omräkning av utlandsverksamhet	-97	-68	-115	40
Resultat från valutasäkring av nettoinvestering i utlandsverksamhet	3	-3	16	3
Skatt hänförlig till poster som kommer att omklassificeras till resultaträkningen	-1	-2	-1	1
Summa	-90	-65	-95	40
Övriga totalresultat för perioden, netto efter skatt	-74	-60	-85	31
Summa totalresultat för perioden	-52	-18	123	267
Varav hänförligt till:				
Moderbolagets aktieägare	-53	-21	122	266
Innehav utan bestämmande inflytande	0	3	1	1

Koncernens rapport över finansiell ställning

MSEK	Not	31 december 2020	31 december 2019
TILLGÅNGAR			
Anläggningstillgångar			
Goodwill		888	940
Övriga immateriella tillgångar		878	957
Materiella anläggningstillgångar		1 817	1 748
Nyttjanderättstillgångar		455	427
Långfristiga leasingfordringar		0	9
Andelar i intresseföretag		43	43
Finansiella anläggningstillgångar	3	1	4
Uppskjutna skattefordringar		41	40
Summa anläggningstillgångar		4 123	4 167
Omsättningstillgångar			
Biologiska tillgångar		103	99
Varulager		713	727
Kundfordringar	3	818	901
Övriga kortfristiga fordringar		78	93
Förutbetalda kostnader och upplupna intäkter		131	89
Kortfristiga leasingfordringar		0	2
Derivatinstrument	3	5	-
Likvida medel	3	413	194
Summa omsättningstillgångar		2 262	2 105
SUMMA TILLGÅNGAR		6 385	6 272
EGET KAPITAL OCH SKULDER			
Eget kapital			
Aktiekapital		1	1
Övrigt tillskjutet kapital		727	727
Reserver		70	166
Balanserade vinstmedel		1 077	845
Eget kapital hänförligt till moderbolagets aktieägare		1 875	1 738
Innehav utan bestämmande inflytande		1	3
Summa eget kapital		1 876	1 741
Skulder			
Långfristiga skulder			
Långfristig del av räntebärande skulder	3	1 863	1 925
Långfristiga leasingskulder		401	381
Derivatinstrument	3	15	11
Avsättningar för pensionsförpliktelser		8	26
Övriga avsättningar		7	5
Uppskjutna skatteskulder		166	174
Övriga långfristiga skulder	4	64	137
Summa långfristiga skulder		2 524	2 659
Kortfristiga skulder			
Kortfristiga leasingskulder		73	73
Derivatinstrument	3	0	4
Leverantörsskulder	3	1 163	1 117
Skatteskulder		29	12
Övriga kortfristiga skulder	4	342	254
Upplupna kostnader och förutbetalda intäkter		378	412
Summa kortfristiga skulder		1 985	1 872
SUMMA EGET KAPITAL OCH SKULDER		6 385	6 272

Koncernens rapport över förändringar i eget kapital

MSEK	Not	Eget kapital hänförligt till moderbolagets aktieägare						
		Aktie-kapital	Övrigt tillskjutet kapital	Reserver	Balan-serade vinst-medel	Eget kapital hänförligt till moder-bolagets aktieägare	Innehav utan bestäm-mande inflytande	Summa eget kapital
Ingående balans den 1 januari 2019		1	857	134	594	1 586	1	1 587
Årets resultat					235	235	1	237
Övrigt totalresultat för året, netto efter skatt				40	-9	31	-	31
Totalresultat		-	-	40	226	266	1	267
Utdelning			-131			-131		-131
Långsiktigt incitamentsprogram (LTIP)					17	17	-	17
Summa transaktioner med ägarna		-	-131	-	17	-114	-	-114
Övriga förändringar				-8	8			-
Utgående balans den 31 december 2019		1	727	166	845	1 738	3	1 741
Ingående balans den 1 januari 2020		1	727	166	845	1 738	3	1 741
Periodens resultat					207	207	1	208
Övrigt totalresultat för perioden, netto efter skatt				-96	10	-86	-	-86
Totalresultat		-	-	-96	217	121	1	122
Utdelning							-2	-2
Långsiktigt incitamentsprogram (LTIP)					15	15	-	15
Summa transaktioner med ägarna		-	-	-	15	15	-2	13
Utgående balans den 31 december 2020		1	727	70	1 077	1 875	1	1 876

Koncernens kassaflödesanalys

MSEK	Kv 4 2020	Kv 4 2019	2020	2019
DEN LÖPANDE VERKSAMHETEN				
Rörelseresultat	56	87	351	424
Justeringar för icke kassaflödespåverkande poster	123	102	424	353
Betalda finansiella poster, netto	-16	-24	-76	-72
Betald inkomstskatt	-1	8	-41	-49
Kassaflöde från den löpande verksamheten före förändringar i rörelsekapital	162	173	658	656
Förändringar i varulager och biologiska tillgångar	-62	18	-16	-69
Förändringar av rörelsefordringar	145	69	13	37
Förändringar av rörelseskulder	-168	219	146	296
Förändringar i rörelsekapital	-85	305	143	264
Kassaflöde från den löpande verksamheten	77	479	801	920
INVESTERINGSVERKSAMHETEN				
Företagsförvärv	-	-	-104	-133
Investeringar i nyttjanderättstillgångar	0	0	-2	-1
Investeringar i materiella anläggningstillgångar	-94	-175	-355	-432
Försäljning av anläggningstillgångar	-	4	-	12
Kassaflöde från investeringsverksamheten	-94	-171	-461	-553
FINANSIERINGSVERKSAMHETEN				
Nyupptagna lån	-	-	60	-
Återbetalning lån	-1	-3	-55	-12
Förändring checkkredit	-	-131	-	-41
Utbetalningar avseende amortering av leasingskulder	-20	-20	-82	-84
Utdelning	-	-	-	-131
Övrigt	-5	-9	-25	5
Kassaflöde från finansieringsverksamheten	-26	-164	-102	-262
Periodens kassaflöde	-43	144	237	105
Likvida medel vid periodens början	472	51	194	89
Kursdifferens i likvida medel	-17	-2	-19	0
Periodens kassaflöde	-43	144	238	105
Likvida medel vid periodens slut	413	194	413	194

Moderbolagets resultaträkning

MSEK	Kv 4 2020	Kv 4 2019	2020	2019
Nettoomsättning	-	-	-	-
Rörelsekostnader	0	0	0	0
Rörelseresultat	0	0	0	0
Finansnetto	7	7	29	31
Resultat efter finansnetto	7	7	29	31
Koncernbidrag	-4	-14	-4	-14
Skatt på periodens resultat	2	2	-0	-
Periodens resultat	5	-4	25	17

Moderbolagets rapport över totalresultatet

MSEK	Kv 4 2020	Kv 4 2019	2020	2019
Periodens resultat	5	-4	25	17
Övriga totalresultat för perioden, netto efter skatt	-	-	-	-
Summa totalresultat för perioden	5	-4	25	17

Moderbolagets rapport över finansiell ställning

MSEK	Not	31 december 2020	31 december 2019
TILLGÅNGAR			
Anläggningstillgångar			
Investeringar i dotterföretag		533	533
Fordringar hos koncernföretag		405	405
Summa anläggningstillgångar		938	938
Omsättningstillgångar			
Fordringar hos koncernföretag		27	24
Likvida medel		0	0
Summa omsättningstillgångar		27	24
SUMMA TILLGÅNGAR		965	962
EGET KAPITAL OCH SKULDER			
Eget kapital			
Bundna reserver			
Aktiekapital		1	1
Fritt eget kapital			
Överkursfond		727	727
Balanserade vinstmedel		-20	-37
Årets resultat		25	17
Summa eget kapital		732	707
Långfristiga skulder			
Långfristig del av räntebärande skulder		-	-
Summa långfristiga skulder		-	-
Kortfristiga skulder			
Skatteskulder		-	-
Skulder till koncernföretag	4	233	255
Upplupna kostnader och förutbetalda intäkter		0	0
Summa kortfristiga skulder		233	255
SUMMA EGET KAPITAL OCH SKULDER		965	962

Moderbolagets rapport över förändringar i eget kapital

MSEK	
Ingående balans den 1 januari 2019	821
Årets resultat	17
Övrigt totalresultat för året netto efter skatt	-
Totalresultat	17
Utdelning	-131
Summa transaktioner med ägarna	-131
Utgående balans den 31 december 2019	707
Ingående balans den 1 januari 2020	707
Periodens resultat	25
Övrigt totalresultat för perioden, netto efter skatt	-
Totalresultat	25
Utgående balans den 30 december 2020	732

Noter till koncernens finansiella information

Not 1. Redovisningsprinciper

Scandi Standard tillämpar International Financial Reporting Standards (IFRS) som de antagits av Europeiska unionen. Denna rapport har upprättats i enlighet med IAS 34, Delårsrapportering, den svenska Årsredovisningslagen samt Rådet för finansiell rapporterings rekommendation RFR 1, Kompletterande redovisningsregler för koncerner. Moderbolagets bokslut har upprättats i enlighet med Årsredovisningslagen samt Rådet för finansiell rapporterings rekommendation RFR 2, Redovisning för juridiska personer.

Det har inte skett några förändringar av koncernens redovisnings- och värderingsprinciper jämfört med de som beskrivs i not 1 i årsredovisningen för 2019.

Belopp och datum

Om inget annat sägs anges belopp i miljoner svenska kronor (MSEK). Alla jämförelsetal i denna rapport avser samma period föregående år. Avrundningsdifferenser kan förekomma.

Långsiktiga incitamentsprogram

Årsstämman 2020 fattade beslut om ett långsiktigt incitamentsprogram (LTIP 2020) för nyckelpersoner, som är avsett att främja bolagets och koncernens långsiktiga värdeskapande samt öka intressegemenskapen mellan deltagare i programmet och bolagets akteägare. Programmet är av samma typ som det tidigare programmet LTIP 2019 och överensstämmer delvis med programmen LTIP 2015-2018. Programmen som är aktiebaserade, redovisas i enlighet med IFRS 2, Aktierelaterade ersättningar, och kostnadsförs över intjänandeperioden (3 år). Bolaget beaktar vid slutet av varje rapporteringsperiod förändringar i förväntat antal intjänade aktier. Sociala kostnader hänförliga till programmen redovisas som kontantreglerade instrument. För mer information om koncernens långsiktiga incitamentsprogram, se noterna 1 och 5 i årsredovisningen för 2019.

Not 2. Segmentsinformation

Scandi Standards verksamhet är operativt indelad i länderna Sverige, Danmark, Norge, Irland och Finland.

Koncernens operativa struktur och den interna rapporteringen till koncernledning och styrelse sammanfaller. Uppdelningen utgår från koncernens verksamhet, från ett geografiskt perspektiv. De länder där verksamheten bedrivs motsvarar således koncernens segment. Segmenten styrs utifrån försäljning och rörelseresultat. Ansvar för koncernens finansiella tillgångar och skulder, avsättningar till skatter och pensioner samt omvärderingseffekter vid värdering av finansiella instrument (enligt IFRS 9) och pensionsskulder (enligt IAS 19) ligger hos

koncerngemensamma funktioner och fördelas inte på segmenten. I segmentens investeringar ingår samtliga materiella och immateriella investeringar frånsett investeringar i korttidsinventarier som ej blivit allokerade till segmenten.

Segment Sverige består av företagen Kronfågel AB, SweHatch AB, AB Skånefågel och Bosarpskyckling AB. Kronfågel AB är segmentets största verksamhet inom slakt, produktion, utveckling, förädling och försäljning av kylda och frysta kycklingprodukter till huvudsakligen den svenska marknaden. SweHatch AB bedriver uppfödning, produktion och kläckning av dagsgamla kycklingar till Kronfågel AB:s uppfödare samt till vissa andra aktörer på den svenska marknaden.

Segment Danmark består av Danpo A/S, Rokkedahl Food ApS och intressebolaget Farmfood A/S. Danpo A/S och Rokkedahl Food ApS verksamhet omfattar slakt, produktion, utveckling, förädling och försäljning av kylda och frysta kycklingprodukter för både den danska marknaden och för export inom Europa och till Asien. Farmfood A/S vidareförädlar slaktbiprodukter från koncernens olika segment till huvudsakligen djurmat som säljs på de internationella marknaderna.

Segment Norge består av Den Stolte Hane AS och Scandi Standard Norway AS. Dessutom finns intressebolaget Nærbø Kyllingslakt AS. Segmentet består av två delar, dels produktion, utveckling, förädling och försäljning av kylda och frysta kycklingprodukter, dels packning av ägg i eget packeri. Båda typerna av produkter säljs på den norska marknaden.

Segment Irland består av Carton Bros ULC och inefattar verksamheten inom Manor Farm på Irland. Verksamheten omfattar slakt, produktion, utveckling och försäljning av kylda kycklingprodukter för den irländska marknaden. I verksamheten ingår även produktion av foder till bolagets kontrakterade uppfödare.

Segment Finland består av Naapurin Maalaiskana Oy. Verksamheten omfattar slakt, produktion, utveckling och försäljning av kylda och frysta kycklingprodukter för den finska marknaden.

Nettoomsättning per segment och produktkategori

MSEK	Sverige		Danmark		Norge		Irland		Finland		Koncern-gemensamt		Totalt	
	Kv 4	Kv 4	Kv 4	Kv 4	Kv 4	Kv 4	Kv 4	Kv 4	Kv 4	Kv 4	Kv 4	Kv 4	Kv 4	Kv 4
	2020	2019	2020	2019	2020	2019	2020	2019	2020	2019	2020	2019	2020	2019
RTC Kylda	286	268	270	224	205	184	459	431	111	90			1 331	1 197
RTC Frysta	148	184	60	55	35	34	17	4	9	10			270	287
RTC Export	14	7	37	127	-	-	33	25	-	-			84	160
RTE	92	89	300	350	66	69	-	-	3	4			462	512
Ingredienser	18	24	45	57	3	4	20	16	6	5			93	106
Övriga	120	119	64	54	96	94	-3	2	3	9	-127	-121	153	158
Summa	679	692	777	868	406	385	526	479	131	118	-127	-121	2 393	2 420

Not 3. Redovisning och värdering av finansiella instrument

Nedan redovisas Scandi Standards finansiella instrument, klassificering och fördelning per nivå vid värdering till verkligt värde per den 31 december 2020 samt vid jämförelseperiodens utgång.

31 december 2020, MSEK	Värderat till upplupet anskaffningsvärde	Värderat till verkligt värde via resultaträkningen ¹	Derivat som ingår i säkringsredovisning ¹
Tillgångar			
Finansiella anläggningstillgångar	1	-	-
Kundfordringar	818	-	-
Derivatinstrument	-	-	5
Likvida medel	413	-	-
Totala finansiella tillgångar	1 232	-	5
Skulder			
Långfristig del av räntebärande skulder	1 863	-	-
Övriga långfristiga skulder	-	-	-
Derivatinstrument	-	-	15
Kortfristig del av räntebärande skulder	-	-	-
Övriga kortfristiga skulder	-	180	-
Leverantörsskulder	1 163	-	-
Totala finansiella skulder	3 027	180	15

31 december 2019, MSEK	Värderat till upplupet anskaffningsvärde	Värderat till verkligt värde via resultaträkningen ¹	Derivat som ingår i säkringsredovisning ¹
Tillgångar			
Finansiella anläggningstillgångar	4	-	-
Kundfordringar	901	-	-
Derivatinstrument	-	-	-
Likvida medel	194	-	-
Totala finansiella tillgångar	1 100	-	-
Skulder			
Långfristig del av räntebärande skulder	1 925	-	-
Övriga långfristiga skulder	-	116	-
Derivatinstrument	-	-	16
Kortfristig del av räntebärande skulder	0	-	-
Övriga kortfristiga skulder	-	118	-
Leverantörsskulder	1 117	-	-
Totala finansiella skulder	3 042	234	16

¹⁾ Koncernens finansiella tillgångar och skulder är värderade i enlighet med följande verkliga värde-hierarki:

Nivå 1: Noterade priser (ojusterade) på aktiva marknader för identiska skulder och tillgångar.

Nivå 2: Andra observerbara data för tillgången eller skulden än noterade priser inkluderade under nivå 1, dvs prisnoteringar eller data härledda från prisnoteringar.

Nivå 3: Data för värdering av tillgången eller skulden som inte baseras på observerbara marknadsdata.

Per den 31 december 2020 och vid utgången av jämförelseperioden fanns i koncernen derivatinstrument (nivå 2) som marknadsvärderas i balansräkningen. Verkligt värde på valutaterminer beräknas utifrån gällande terminkurser på balansdagen, medan ränteswappar värderas med hjälp av framtida diskonterade kassaflöden. Derivatet uppgick per 31 december 2020 till -10 (-16) MSEK.

För koncernens långfristiga lån, som per den 31 december 2020 uppgick till 1 863 (1 925) MSEK, antas verkligt värde vara lika med upplupet anskaffningsvärde då upplåning skett till rörliga räntor och därmed bedöms det bokförda värdet vara approximativt med verkligt värde.

För koncernens övriga finansiella instrument antas verkligt värde vara approximativt med anskaffningsvärde justerat för eventuella nedskrivningar. Övriga långfristiga och övriga kortfristiga skulder (nivå 3) består i sin helhet av tilläggsköpeskilling för förvärvet av Carton Bros ULC. Skulden värderas till bedömt verkligt värde baserad på historisk och framtida bedömd EBITDA.

Not 4. Övriga skulder

Den del av de övriga långfristiga och övriga kortfristiga skulder i koncernen, som per den 31 december 2020 uppgick till - (116) MSEK respektive 180 (118) MSEK, avser tilläggsköpeskilling för förvärv.

Kortfristiga skulder till koncernföretag i moderbolaget uppgick per den 31 december 2020 till 233 (255) MSEK.

Not 5. Alternativa nyckeltal

Scandi Standard koncernen använder sig av nedan alternativa nyckeltal. Koncernen anser att de presenterade alternativa nyckeltalen är användbara vid läsningen av de finansiella rapporterna för att förstå koncernens resultatgenerering före investeringar i anläggningstillgångar, bedöma koncernens möjlighet till utdelning och strategiska investeringar samt att bedöma koncernens möjlighet att leva upp till finansiella åtaganden.

Från resultaträkningen MSEK		Kv 4 2020	Kv 4 2019	2020	2019
Nettoomsättning	A	2 393	2 420	9 940	9 891
Periodens resultat	B	21	42	208	237
+ Återföring av skatt på periodens resultat		12	25	52	75
Resultat efter finansnetto	C	33	67	260	312
+ Återföring av finansiella kostnader		23	21	91	113
- Återföring av finansiella intäkter		-0	-0	-0	-1
Rörelseresultat (EBIT)	D	56	87	351	424
+ Återföring av av- och nedskrivningar		93	81	350	325
+ Återföring av resultat från andelar i intresseföretag		-2	0	-2	-1
EBITDA	E	147	169	699	748
Jämförelsestörande poster i rörelseresultat (EBIT)	F	59	16	150	30
Justerat rörelseresultat (EBIT)	D+F	115	104	500	454
<i>Justerad rörelsemarginal (EBIT)</i>	<i>(D+F)/A</i>	<i>4,8%</i>	<i>4,3%</i>	<i>5,0%</i>	<i>4,6%</i>
Jämförelsestörande poster i EBITDA	G	57	16	137	27
Justerad EBITDA	E+G	204	185	835	776
<i>Justerad EBITDA-marginal %</i>	<i>(E+G)/A</i>	<i>8,5%</i>	<i>7,6%</i>	<i>8,4%</i>	<i>7,8%</i>

Från kassaflödesanalysen, MSEK		Kv 4 2020	Kv 4 2019	2020	2019
Den löpande verksamheten					
Rörelseresultat (EBIT)		56	87	351	424
Justeringar för icke kassaflödespåverkande poster					
+ Återföring av av- och nedskrivningar		93	81	350	325
- Återföring av resultat från andelar i intressebolag		-2	0	-2	-1
EBITDA		147	169	699	748
Jämförelsestörande poster i EBITDA	G	57	16	137	27
Justerad EBITDA		204	185	835	776

Från rapport över finansiell ställning, MSEK		31 december 2020	31 december 2019
Totala tillgångar		6 385	6 272
Ej räntebärande långfristiga skulder			
Uppskjutna skatteskulder		-166	-174
Övriga långfristiga skulder		-64	-137
Summa ej räntebärande långfristiga skulder		-230	-311
Ej räntebärande kortfristiga skulder			
Leverantörsskulder		-1 163	-1 117
Skatteskulder		-29	-12
Övriga kortfristiga skulder		-342	-254
Upplupna kostnader och förutbetalda intäkter		-378	-412
Summa ej räntebärande kortfristiga skulder		-1 912	-1 795
Sysselsatt kapital		4 243	4 166
Avgår: Likvida medel		-413	-194
Operativt kapital		3 830	3 972
Genomsnittligt sysselsatt kapital	H	4 204	4 118
Genomsnittligt operativt kapital	I	3 901	3 977
Rörelseresultat		351	424
Justerat rörelseresultat	J	500	454
Finansiella intäkter	K	1	1
Justerad avkastning på sysselsatt kapital	(J+K)/H	11,9%	11,0%
Justerad avkastning på operativt kapital	J/I	12,8%	11,4%
Räntebärande skulder			
Långfristig del av räntebärande skulder		1 863	1 925
Långfristiga leasingskulder		401	381
Derivatinstrument		10	16
Kortfristiga leasingskulder		73	73
Summa räntebärande skulder		2 346	2 394
Avgår: Likvida medel		-413	-194
Räntebärande nettoskuld		1 933	2 200

Definitioner

EBIT

Rörelseresultat.

Justerat rörelseresultat

Rörelseresultat justerat för jämförelsestörande poster.

Rörelsemarginal

Rörelseresultat (EBIT) som en andel av nettoomsättningen.

Justerad rörelsemarginal

Justerat rörelseresultat (justerad EBIT) som en andel av nettoomsättningen.

EBITDA

Rörelseresultat före av- och nedskrivningar och resultat från andelar i intresseföretag.

Justerad EBITDA

Rörelseresultat före av- och nedskrivningar och resultat från andelar i intresseföretag, justerat för jämförelsestörande poster.

EBITDA-marginal

EBITDA som en andel av nettoomsättningen.

Justerad EBITDA-marginal

Justerad EBITDA som en andel av nettoomsättningen.

Justerad avkastning på operativt kapital (ROC)

Justerat rörelseresultat rullande tolv månader (LTM) delat med genomsnittligt operativt kapital.

Justerad avkastning på sysselsatt kapital (ROCE)

Justerat rörelseresultat rullande tolv månader (LTM) plus ränteintäkter delat med genomsnittligt sysselsatt kapital.

Avkastning på eget kapital

Periodens resultat rullande tolv månader (LTM) delat med genomsnittligt eget kapital.

Operativt kassaflöde

Kassaflödet från den löpande verksamheten exklusive betalda finansiella poster netto och betald skatt, med tillägg av nettoinvesteringar i anläggningstillgångar och nettoökning i leasingtillgångar.

Justerat operativt kassaflöde

Operativt kassaflöde justerat för jämförelsestörande poster.

Justerat resultat för perioden

Periodens resultat justerat för jämförelsestörande poster.

Resultat per aktie

Resultat för perioden, hänförligt till aktieägarna, dividerat med genomsnittligt antal aktier.

Justerat resultat per aktie

Justerat resultat för perioden, hänförligt till aktieägarna, dividerat med genomsnittligt antal aktier.

Räntebärande nettoskuld

Räntebärande skuld exklusive uppläggningsavgifter minus likvida medel.

Rörelsekapital

Summa varulager och rörelsefordringar med avdrag för icke räntebärande rörelseskulder.

Operativt kapital

Summa tillgångar med avdrag för likvida medel och icke räntebärande skulder inklusive uppskjuten skatteskuld.

Sysselsatt kapital

Summa tillgångar med avdrag för icke räntebärande skulder inklusive uppskjuten skatteskuld.

Nettoomsättning

Nettoomsättningen är bruttoomsättningen minus rabatter och gemensamma marknadsföringskostnader.

Övriga rörelseintäkter

Övriga rörelseintäkter är resultatet som inte avser försäljning av kycklingar, såsom uthyrning av mark/byggnader för annan användning, samt betalning från personer som inte är anställda i bolaget för användning av bolagets lunchmatsalar.

COGS

Kostnad såld vara.

Kostnader för råvaror och övriga förnödenheter

Kostnader för råvaror och övriga förnödenheter omfattar inköpskostnaden för levande kycklingar och andra råvaror, såsom bland annat förpackningar.

Produktionskostnader

Produktionskostnader omfattar direkta och indirekta personalkostnader hänförliga till produktionen samt övriga produktionsrelaterade kostnader.

Övriga rörelsekostnader

Övriga rörelsekostnader omfattar marknadsföringskostnader, kostnad för koncernens personal samt övriga administrativa kostnader.

Jämförelsestörande poster

Poster som sällan förekommer eller är ovanliga i den dagliga affärsverksamheten och därmed osannolika att uppstå igen.

RTC

Ready-to-cook. Produkter som behöver tillagas.

RTE

Ready-to-eat. Produkter som är tillagade och kan konsumeras direkt eller efter uppvärmning.

Telefonkonferens

En telefonkonferens för investerare, analytiker och media kommer att hållas den 11 februari 2021 kl. 8.30.

Telefonnummer:

Sverige: 010 884 80 16

Storbritannien: 020 3936 2999

USA: +1 646 664 1960

Övriga länder: +44 20 3936 2999

Presentationen som används under telefonkonferensen kan laddas ner på www.scandistandard.com under Investor Relations. En inspelning av telefonkonferensen är tillgänglig efteråt på www.scandistandard.com.

Ytterligare information

För ytterligare information kontakta:

Leif Bergvall Hansen, VD och koncernchef: +45 22 10 05 44

Julia Lagerqvist, CFO: +46 72 402 84 02

Henrik Heiberg, Head of M&A, Financing & IR: +47 917 47 724

Finansiell kalender

- Årsstämma 7 maj 2021
- Rapport för första kvartalet 2021 7 maj 2021
- Rapport för andra kvartalet 2021 26 augusti 2021
- Rapport för tredje kvartalet 2021 12 november 2021

Informationen i denna delårsrapport är sådan som Scandi Standard ska offentliggöra enligt EU:s missbruksförordning och lagen om värdepappersmarknaden. Informationen lämnades för offentliggörande den 11 februari 2021 kl. 07.30.

Framåtblickande information

Denna rapport innehåller framåtblickande uttalanden och det faktiska utfallet kan bli väsentligt annorlunda. Faktorer som kan ha en materiell påverkan på det faktiska utfallet inbegriper, men är inte begränsade till, det allmänna ekonomiska läget, förändringar av valutakurser och räntor, politisk utveckling, påverkan av konkurrerande produkter och priser på dessa, svårigheter vid produktutveckling och kommersialisering, tekniska problem, produktkvalitet och produktsäkerhet, avbrott i tillgången på råvaror, ökade kostnader för råvaror, sjukdomsutbrott, förlust av betydande kundkontrakt, kreditförluster avseende större kunder och påverkan av Covid-19 pandemin.

De framåtblickande uttalandena speglar styrelsens och ledningens nuvarande uppfattning avseende vissa framtida händelser och möjligt framtida resultat. Även om styrelsen och ledningen bedömer att dessa förväntningar är rimliga, kan ingen garanti lämnas för att dessa uppgifter kommer att visa sig vara korrekta. Denna rapport innebär inte att företaget har åtagit sig att revidera lämnade uppgifter, utöver vad som föranleds av noteringsavtalet med Nasdaq Stockholm, om och när förhållandena förändras jämfört med det datum som denna information lämnades.

Scandi Standard AB (publ)

Strandbergsgatan 55

104 25 Stockholm

Org nr. 556921-0627

www.scandistandard.com